

# RÉFORME DES CLASSEMENTS FÉDÉRAUX (INDIVIDUELS ET CLUBS)



BANQUE  
POPULAIRE 

PARTENAIRE  
OFFICIEL



PARTENAIRE  
FÉDÉRAL



**FF**oile

# RÉFORME DES CLASSEMENTS FÉDÉRAUX (INDIVIDUELS ET CLUBS)

## 1. GÉNÈSE DU PROJET

BANQUE  
POPULAIRE 

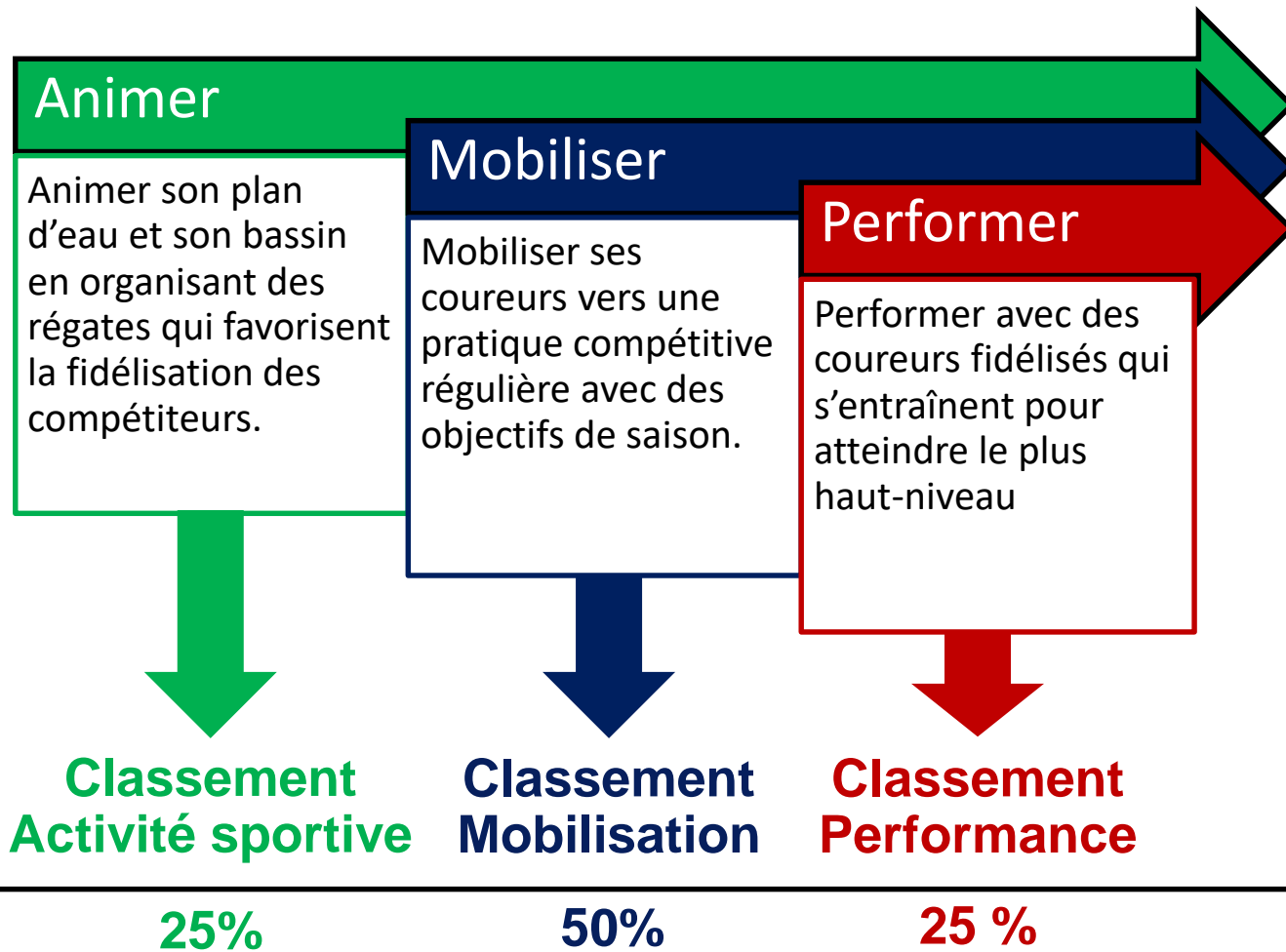
PARTENAIRE  
OFFICIEL



PARTENAIRE  
FÉDÉRAL

The logo for FFVoile, featuring the letters 'FF' in a bold, blue, sans-serif font, followed by a stylized sailboat icon with a blue and red sail, and the word 'oile' in a blue, sans-serif font.

# DYNAMIQUE D'UNE STRUCTURE



**Structure  
FFVoile**  
*en bonne santé*

# SIMPLIFICATION DES DIFFÉRENTS CLASSEMENTS

## CLASSEMENTS INDIVIDUELS

**Classement Régional  
Individuel Fédéral**

**Classement National  
Individuel Fédéral**

**Division  
Internationale**



## CLASSEMENT CLUB

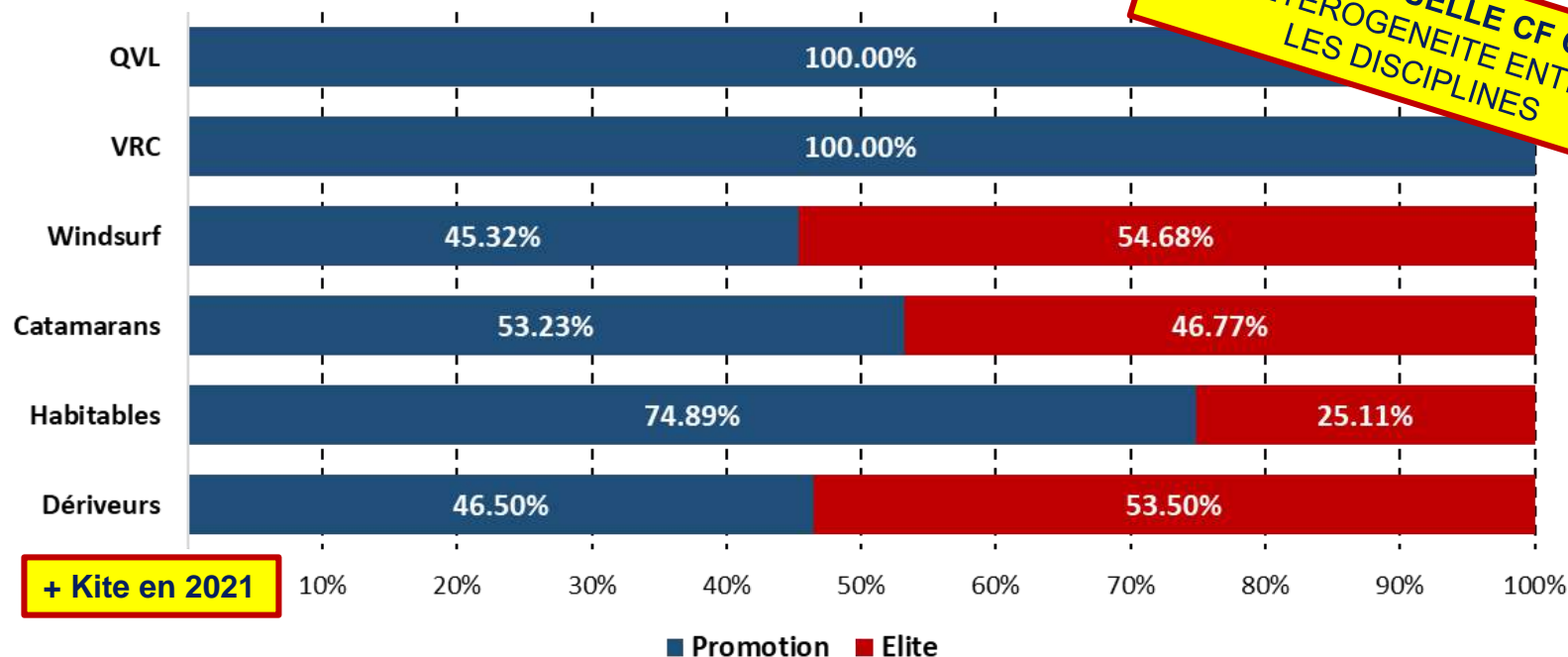
**Classement  
Animation**

**Classement  
Mobilisation**

**Classement  
Performance**

# UNIFORMISATION & VALORISATION

## Uniformisation entre les différentes disciplines



## Levier de développement des pratiques féminine et jeune

- Valorisation du public féminin (déjà d'actualité)
- Valorisation de la pratique jeune (à venir)



# RÉFORME DES CLASSEMENTS FÉDÉRAUX (INDIVIDUELS ET CLUBS)

1. GÉNÈSE DU PROJET

2. PRÉSENTATION DU PROJET

**ANNEE 2020 EN TEST, OBJECTIF 2021**

BANQUE  
POPULAIRE 

PARTENAIRE  
OFFICIEL



PARTENAIRE  
FÉDÉRAL

 **FFVoile**

# DYNAMIQUE D'UNE STRUCTURE

## Animer

Animer son plan d'eau et son bassin en organisant des régates qui favorisent la fidélisation des compétiteurs.

## Mobiliser

Mobiliser ses coureurs vers une pratique compétitive régulière avec des objectifs de saison.

## Performer

Performer avec des coureurs fidélisés qui s'entraînent pour atteindre le plus haut-niveau

**Classement**  
**Activité sportive**

**Structure**  
**FFVoile**  
*en bonne santé*

# CLASSEMENT ACTIVITÉ SPORTIVE

- **Principe du classement activité sportive**
  - 1 point par licencié classé à une régates 5B ou 5C organisée par le club, dans la limite de 30 régates par an.
- **Classement régional :**
  - Permet de nuancer les disparités entre les différentes ligues
- **Classement par secteur (voile légère / habitable) :**
  - Permet de nuancer les disparités entre les pratiques VL et HAB
  - Permet de protéger les disciplines peu développées au sein d'une ligue
- **Intégration du classement activité sportive au Championnat de France des Clubs :**
  - Bonification L10000 (10 000 pts au premier club, 1pt au dernier)
  - Permet de mieux maîtriser les points issus du classement activité sportive



# DYNAMIQUE D'UNE STRUCTURE

## Animer

Animer son plan d'eau et son bassin en organisant des régates qui favorisent la fidélisation des compétiteurs.

## Mobiliser

Mobiliser ses coureurs vers une pratique compétitive régulière avec des objectifs de saison.

## Performer

Performer avec des coureurs fidélisés qui s'entraînent pour atteindre le plus haut-niveau

**Classement  
Mobilisation**

**Structure  
FFVoile**  
*en bonne santé*

# CLASSEMENT RÉGIONAL → MOBILISATION CLUB

## CLASSEMENT PAR DISCIPLINE

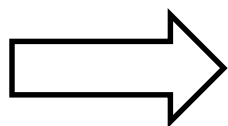
- Simplification des classements

### CRIF ACTUEL

5C	5B	5A
∞	4	3

### CLASSEMENT PROMOTION ACTUEL

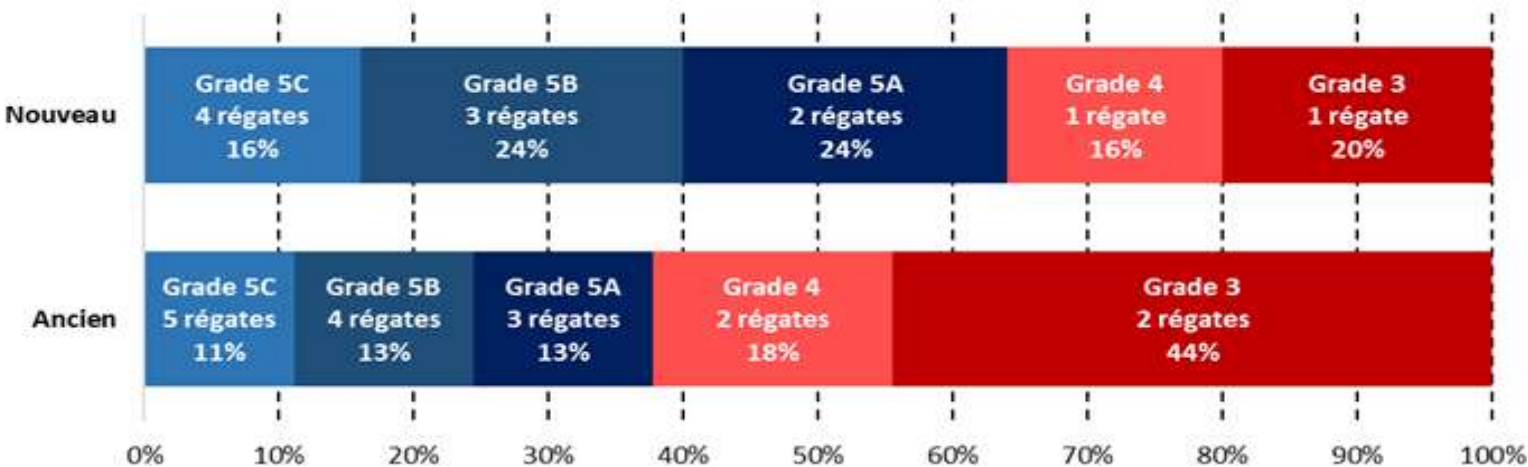
5C	5B	5A	4	3
5	4	3	2	2



5C	5B	5A	4	3
4	3	2	1	1

**NOUVELLE FORMULE**

(Hors LN Voile)



# CLASSEMENT RÉGIONAL → MOBILISATION CLUB

## CLASSEMENT PAR DISCIPLINE

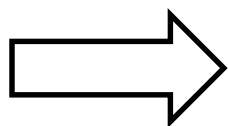
- Simplification des classements

### CRIF ACTUEL

5C	5B	5A
∞	4	3

### CLASSEMENT PROMOTION ACTUEL

5C	5B	5A	4	3
5	4	3	2	2



5C	5B	5A	4	3
4	3	2	1	1

**11 régates**

*(Hors LN Voile)*

- Développer la notion de « parcours sportif »
- Valorisation des publics cibles :
  - 10 femmes retenues sur 25 coureurs au total
  - 5 jeunes sur 15 hommes et 3 jeunes sur 10 femmes (U19 en VL et U26 en HAB)
- Pour garantir l'aspect régional et l'équité entre les ligues :
  - Seuls les grades 5 courus en région sont retenus
  - Au moins un grade 5 doit être couru pour activer son classement régional
  - Les grades 4 et 3 doivent être courus en France

# DYNAMIQUE D'UNE STRUCTURE

## Animer

Animer son plan d'eau et son bassin en organisant des régates qui favorisent la fidélisation des compétiteurs.

## Mobiliser

Mobiliser ses coureurs vers une pratique compétitive régulière avec des objectifs de saison.

## Performer

Performer avec des coureurs fidélisés qui s'entraînent pour atteindre le plus haut-niveau

**Classement  
Performance**

**Structure  
FFVoile**  
*en bonne santé*

# CLASSEMENT NATIONAL → PERFORMANCE CLUB

## CLASSEMENT MULTI-DISCIPLINE



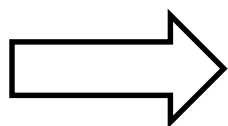
- Simplification des classements

### CNIF ACTUEL

5C	5B	5A	4	3	2	1	W
1	1	1	1	1	1	1	1

### CLMT ÉLITE ACTUEL

Elite	Féminin	Jeune
2 meilleurs de la moitié des titres		



5C	5B	5A	4	3	2	1 ou W
1	1	1	1	1	1	1

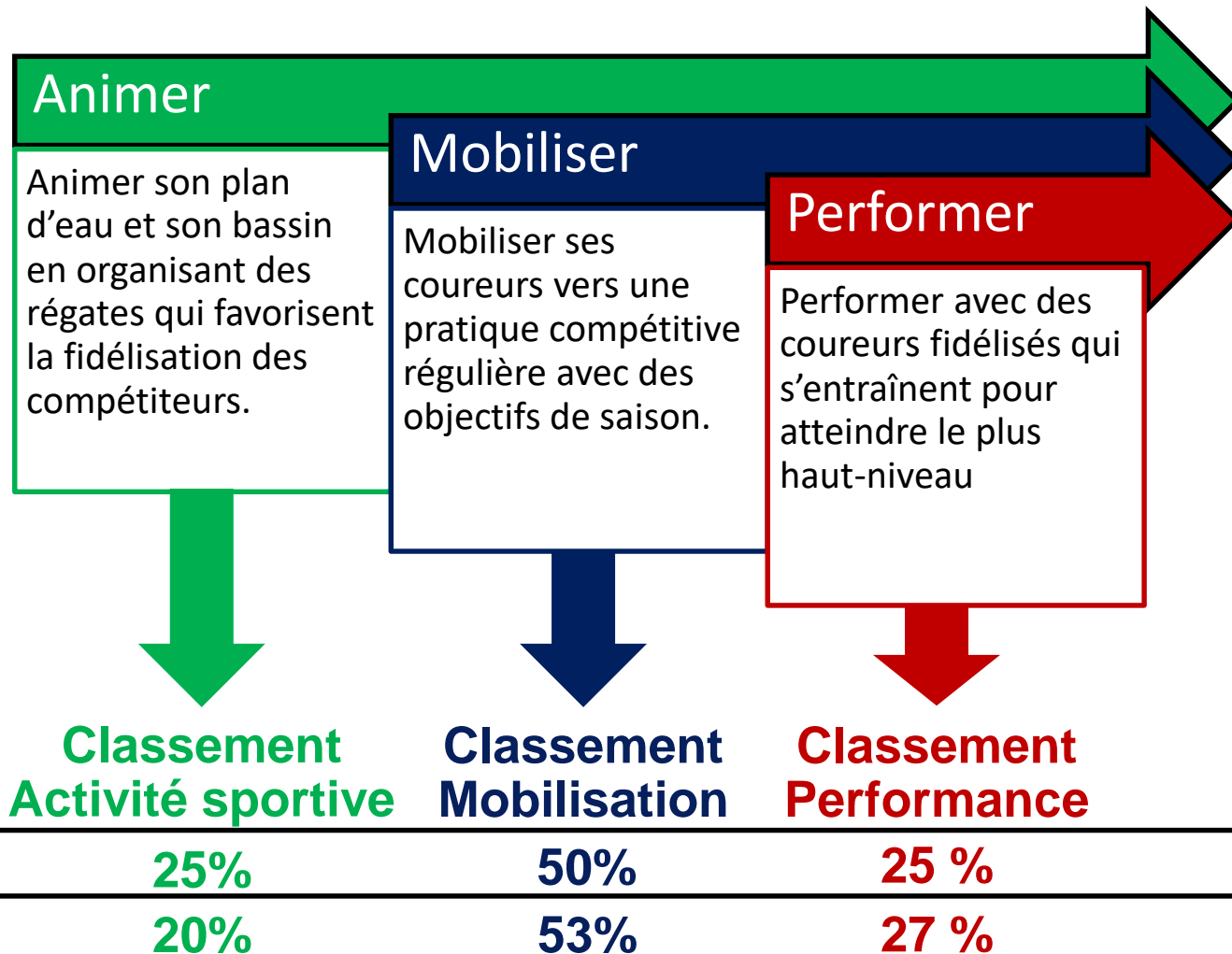
**NOUVELLE FORMULE**

CDF FFVoile Jeunes / LNV

- **Valorisation des publics cibles :**
  - 3 femmes retenues sur 7 coureurs au total
  - 2 U26 sur 4 hommes et 1 U26 sur 3 femmes
- **Pour valoriser les régates du territoire national :**
  - Jusqu'au grade 3, seuls les régates courues en France sont comptabilisées
  - Les CDF FFVoile Jeunes et la LN Voile sont coefficientés comme un grade 2
- **Pour éviter les effets de bord :**
  - Participer à au moins une régate de grade  $\geq 4$  pour ouvrir une discipline



# DYNAMIQUE D'UNE STRUCTURE



**Structure  
FFVoile**  
*en bonne santé*

**CIBLE**

Sur simulation 2018



# RÉSUMÉ DE LA RÉFORME

Classement coureur

Classement club

AS
Pas de points pour les coureurs
Région
VL HAB
30 épreuves
5B 5C

CRIF par discipline				
5C	5B	5A	4	3
4	3	2	1	1
G5 mini en région				
Pour classement mobilisation				
10 H / 5 JH / 7 F / 3 JF				

CNIF multi-disciplines						
5C	5B	5A	4	3	2	1/W
1	1	1	1	1	1	1
CDF Jeune + LNV Valorisée G2						
Pour classement performance						
2 H / 2 JH / 2 F / 1JF						
G4 mini pour ouvrir discipline						

Grade	5C	5B	5A	4	3	2	1 ou W
Coefficient	1	2	3	4	5	9	12

# RÉFORME DES CLASSEMENTS

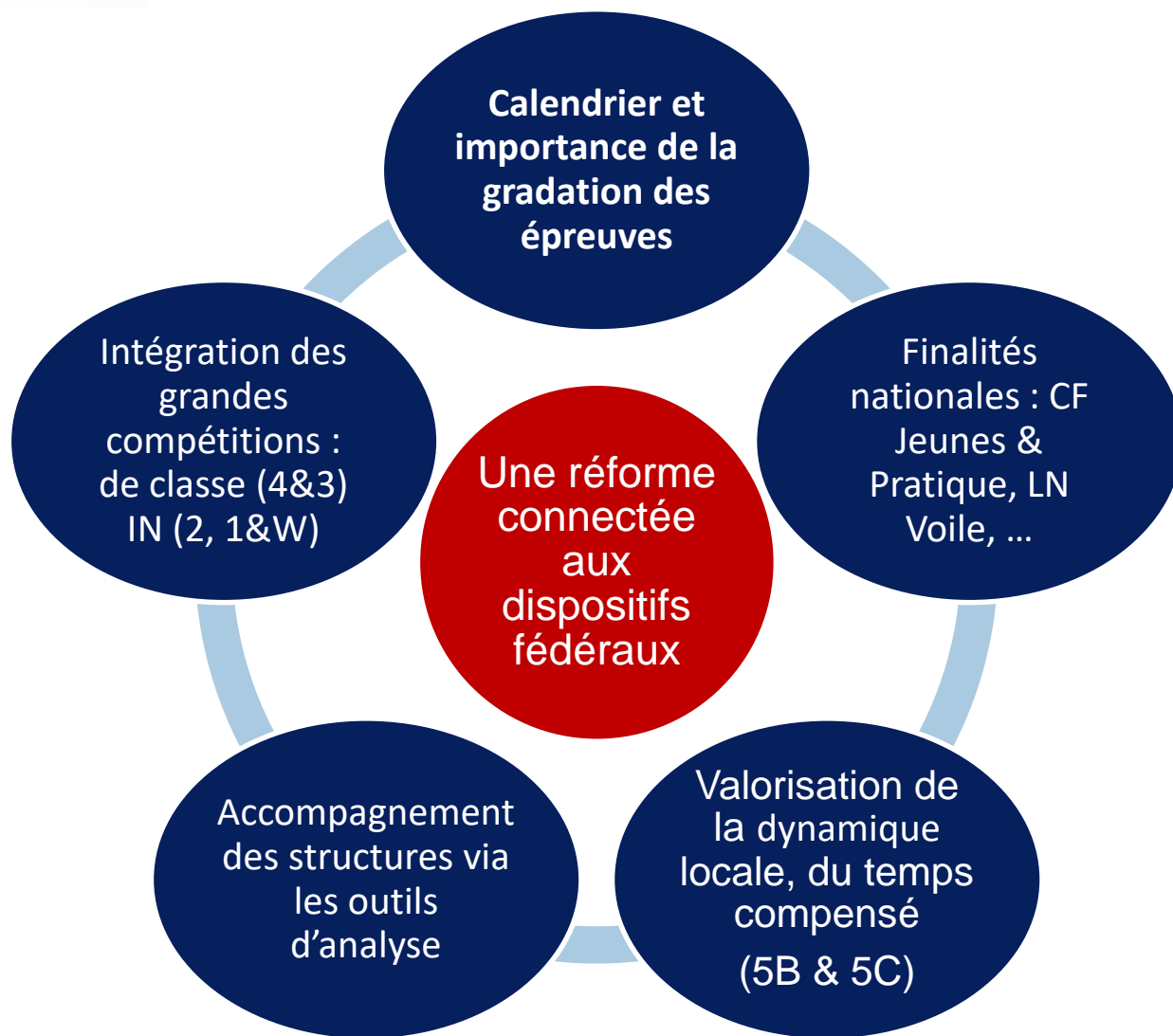
- Un classement « Activité Sportive des clubs » Voile Légère et Habitable par ligue qui valorise les clubs les plus dynamiques,
- Des classements individuels régionaux par discipline qui participent à la promotion des parcours sportifs avec un objectif de saison,
- Un classement national toutes disciplines confondues qui valorise l'engagement dans la performance sportive,

**Plus de voiles sur l'eau et plus de performances !**





# RÉFORME DES CLASSEMENTS



# RÉFORME DES CLASSEMENTS FÉDÉRAUX (INDIVIDUELS ET CLUBS)

1. GÉNÈSE DU PROJET
2. PRÉSENTATION DU PROJET
3. RESSOURCES / OUTILS D'ANALYSE

BANQUE  
POPULAIRE 

PARTENAIRE  
OFFICIEL



PARTENAIRE  
FÉDÉRAL

FFVoile

# RESSOURCES & INFORMATIONS

Sur l'espace compétition à l'adresse suivante :

<http://espaces.ffvoile.fr/voile-legere/autour-de-la-regate-et-des-classements-federaux/classements-federaux.aspx>

Vous y trouverez :

- Le schéma « club »
- Le PPT de présentation
- Le résumé en une page
- La notice des outils
- Les textes réglementaires

The screenshot shows the FFVoile website interface. At the top, there's a navigation bar with the FFVoile logo and the text 'Espace Compétition L'Information du Département Compétition & Performance'. Below this, there are several menu items: 'Intersérie', 'Flotte Collective', 'Deriveurs', 'Kiteboard', 'Multicoques', 'Quillards Voile Légère', 'Voile Radiocommandée', 'Windsurf', and 'Habitable'. The main content area is titled 'CLASSEMENTS FÉDÉRAUX' and includes a 'Tableau de synthèse des documents utiles :'. This table lists various documents with icons and titles, such as 'Structure sportive FFVoile et son rôle', 'RÉFORME DES CLASSEMENTS FÉDÉRAUX (INDIVIDUELS ET CLUBS)', and 'NOTICE'. A 'NOTICE' icon is prominently displayed. Below the table, there's a section for 'Textes réglementaires :'. On the right side, there's a sidebar with logos for 'BANQUE POPULAIRE' and 'Fédération Française de Voile', and a list of links including 'CALENDRIER FÉDÉRAL - INFORMATIONS PRATIQUES', 'CLASSEMENTS FÉDÉRAUX', 'LISTE DES CLUBS ORGANISATEURS D'ÉVÉNEMENTS CLASSES ET PRATIQUE', 'DÉRIVEURS : SOYONS RÉGLO', 'N° VOILE WINDSURF', 'RÈGLES DE JAUGE DE L'INTERSÉRIE', 'DOCUMENTS COUREURS ET BOITES À OUTILS ARBITRAGE', 'ARBITRAGE - RÈGLES DE COURSES / CLASSES / JAUGE', and 'LA COMMISSION SÉCURITÉ'. Red arrows from the text on the left point to specific elements in the screenshot: 'Le schéma « club »' points to the 'Structure sportive FFVoile' document; 'Le PPT de présentation' points to the 'RÉFORME DES CLASSEMENTS FÉDÉRAUX' document; 'Le résumé en une page' points to the 'NOTICE' icon; 'La notice des outils' points to the 'NOTICE' icon; and 'Les textes réglementaires' points to the 'Textes réglementaires' section.

**CLASSEMENTS FÉDÉRAUX**

Tableau de synthèse des documents utiles :

Cliquer sur les photos

Structure sportive FFVoile et son rôle

RÉFORME DES CLASSEMENTS FÉDÉRAUX (INDIVIDUELS ET CLUBS)

**NOTICE**

Il s'agit de la Notice d'utilisation des classements, des simulations et des indicateurs


**Textes réglementaires :**

- Règlement des Championnats de France des clubs
- Règlement du Classement national individuel fédéral
- Règlement des Classements Régionaux Individuels Fédéraux
- Règlement du Classement national Activité Sportive des clubs

# CLASSEMENTS ET OUTILS D'ANALYSE

Depuis la page dédiée aux classements

([http://www.ffvoile.fr/ffv/sportif/C10/C10\\_Accueil.aspx](http://www.ffvoile.fr/ffv/sportif/C10/C10_Accueil.aspx))





The screenshot shows the FFVoile website interface. At the top, there is a blue header with the FFVoile logo, a menu icon, and social media icons for Facebook, Twitter, YouTube, Instagram, and LinkedIn. Below the header, a dark blue navigation bar contains the text 'Calendrier | Résultats | Classements Sportifs'. The main content area features a white box with a list of links under the heading 'Classements individuels'. A red arrow points from the top of this box to a blue button labeled 'Consulter la Simulation 2021'. Below this box, the FFVoile logo is displayed again, followed by the text 'PRATIQUES COMPÉTITIVES' and another list of links. At the bottom right, there are logos for 'FFVoile 2019', 'BANQUE POPULAIRE', and 'FFVoile'.

- Classements individuels
  - Règles de classement
  - Classement Régional Individuel Fédéral
  - Classement National Individuel Fédéral
  - Classement National des Classes et des Pratiques
  - Classement OSIRIS Habitable par façade
- Activité Sportive
- Championnat de France des clubs
- Classement avant 2011

**Consulter la Simulation 2021**

**FFVoile FFVoile**  
**PRATIQUES COMPÉTITIVES**

- Règlement 
- Liste des épreuves prises en compte pour le Championnat de France des Clubs 2020 
- Championnat de France des Clubs
- Classement National des Clubs 'Elite'
- Classement National des Clubs 'Promotion'
- [Classements des années précédentes : 1998 à 2010]

Ou directement via ce lien :

[http://www.ffvoile.fr/ffv/Sportif/C18/C18\\_CDF\\_C10Comb.aspx](http://www.ffvoile.fr/ffv/Sportif/C18/C18_CDF_C10Comb.aspx)

# CLASSEMENTS ET OUTILS D'ANALYSE



Championnat de France des Clubs    Classement Individuel  
Simulation    Comparaison    Simulation National / Régional

[Informations et règlements sur l'espace Compétition](#)

Renvoie sur la page dédiée sur l'espace compétition

## Classements comparés des Championnats de France des Clubs : officiel et simulation 2021

Filtres

Année: 2019    Discipline: Multicoques de sport    Ligue: Toutes    CDV: Tous    Club: Tous    Optionnel: N° Club ou Nom partiel

Division: Toutes

Filtres

		CLASSEMENT OFFICIEL 2019						SIMULATION REGLEMENT 2021						INDICATEURS						
		Total	Promo	Promo	Elite	Elite	C18	Club	Activité	Mobil.	%	Performance	#	ances Club Classés						
Ligue	Club	DIV	Place	Pts	Place	Pts	Place	Pts	Sportive	%				Nb	Nb	%				
333	74005 C V SEVRIER	D1	1	83 068	1	33 568	2	49 500	2	57 989	74005	6.923	12 %	35.055	60 %	16.011	28 %	110	89	81 %
892	17028 EV ROCHELAISE	D1	2	78 862	4	23 012	1	53 850	3	51 122	17028	3.685	7 %	33.933	66 %	13.504	26 %	366	126	34 %
102	59022 DUNKERQUE YC	D1	3	64 506	7	21 106	3	43 400	5	44 732	59022	6.112	14 %	26.891	60 %	11.729	26 %	139	48	35 %
124	34013 YC La Grande Motte	D1	4	62 513	2	30 313	6	32 200	1	61 768	34013	9.000	15 %	33.536	54 %	19.232	31 %	484	198	41 %
05	56068 ASN QUIBERON	D1	5	49 837	21	14 987	4	34 850	10	39 636	56068	7.170	18 %	16.586	42 %	15.880	40 %	201	95	47 %
05	35005 Y C ST LUNAIRE	D1	6	46 040	15	16 540	8	29 500	15	34 141	35005	6.981	20 %	16.461	48 %	10.699	31 %	378	131	35 %
892	17013 S R ROCHELAISES	D1	7	44 420	17	16 220	9	28 200	8	40 053	17013	4.211	11 %	16.918	42 %	18.924	47 %	537	353	66 %
892	33018 C V PYLA S/M	D1	8	43 569	23	14 069	7	29 500	11	38 613	33018	5.264	14 %	19.306	50 %	14.043	36 %	161	86	53 %
112	06026 Club Var Mer	D1	9	43 392	19	15 292	10	28 100	28	27 015	06026	3.590	13 %	14.090	52 %	9.335	35 %	152	56	37 %
102	62012 C N WIMEREUX	D1	10	40 640	6	21 240	17	19 400	4	46 731	62012	9.445	20 %	24.180	52 %	13.106	28 %	191	79	41 %
333	74901 B N DE SCIEZ	D1	11	40 602	39	8 202	5	32 400	37	22 680	74901	5.000	22 %	11.192	49 %	6.488	29 %	119	39	33 %
05	56013 CN ARRADON	D1	12	38 856	10	18 856	14	20 000	6	43 395	56013	6.604	15 %	19.824	46 %	16.967	39 %	327	131	40 %
05	29050 CN FOUENANT	D1	13	37 547	8	20 797	23	16 750	12	36 801	29050	2.076	6 %	25.410	69 %	9.315	25 %	135	72	53 %
112	83045 C N BAUDUEN	D1	14	36 702	28	12 902	12	23 800	34	25 313	83045			14.298	56 %	11.015	44 %	36	15	42 %
112	06052 HOBIE RACING SCHOOL	D1	15	36 641	11	17 841	20	18 800	21	29 355	06052			17.257	59 %	12.098	41 %	41	19	46 %

Infobulle sur survol et tri possible par colonne

Classement officiel

Simulation règlement 2021 avec les données de l'année choisie

Indicateurs



# CLASSEMENTS ET OUTILS D'ANALYSE



Championnat de France des Clubs    Classement Individuel  
 Simulation    **Comparaison**    Simulation National / Régional

[Informations et règlements sur l'espace Compétition](#)

## Classements comparés des Championnats de France des Clubs : officiel et simulation 2021

Filtres

Année: 2019    Discipline: Multicoques de sport    Ligue: Toutes    CDV: Tous    Club: Tous    Optionnel: N° Club ou Nom partiel

Division: Toutes

CLASSEMENT OFFICIEL 2019

SIMULATION REGLEMENT 2021

INDICATEURS

		CLASSEMENT OFFICIEL 2019						SIMULATION REGLEMENT 2021						INDICATEURS													
		Total		Promo		Elite		C18		Activité		Mobil.		Performance		Act Sport. VL		Nb		Multicoques Femmes		Hommes		Licences Club Classés			
Ligue	Club	DIV	Place	Place	Place	Place	Place	Place	Place	Club	Sportive	%	%	%	Nb Ep	Nb	Nb	Nb	Nb	Nb	Nb	Nb	Nb	Nb	%		
124	34013 YC La Grande Motte	D1	4	62 513	2	30 313	6	32 200	1	61 768	34013	9.000	15%	33 536	54%	19.232	31%	4	52	59	13	5	46	11	484	198	41%
892	17013 S R ROCHELAISES	D1	7	44 420	17	16 220	9	26 200	8	40 053	17013	4.211	11%	16 918	42%	18.924	47%	3	30	17	4	3	13	7	537	353	66%
05	56013 CN ARRADON	D1	12	38 856	10	18 856	14	20 000	6	43 395	56013	6.604	15%	19 824	46%	16.967	39%	3	104	28	6	6	22	10	327	131	40%
333	74005 C V SEVRIER	D1	1	83 068	1	33 568	2	49 500	2	57 989	74005	6.923	12%	35 055	60%	16.011	28%	4	63	50	16	10	34	21	110	89	81%
05	56068 ASN QUIBERON	D1	5	49 837	21	14 987	4	34 850	10	39 636	56068	7.170	18%	16 586	42%	15.880	40%	5	124	18	4	2	14	7	201	95	47%
892	33018 C V PYLA S/M	D1	8	43 569	23	14 069	7	29 500	11	38 613	33018	5.264	14%	19 306	50%	14.043	36%	3	39	34	9	6	25	14	161	86	53%
892	17028 EV ROCHELaise	D1	2	78 862	4	23 012	1	55 850	3	51 122	17028	3.685	7%	33 933	66%	13.504	26%	1	26	64	14	11	50	30	366	126	34%
05	56016 S N TRINITE S/MER	PN	46	13 701	37	8 751	50	4 950	32	25 911	56016	8.868	34%	3 761	15%	13.282	51%	7	135	22	2	1	20	5	1283	978	76%
102	62012 C N WIMEREUX	D1	10	40 640	6	21 240	17	19 400	4	46 731	62012	9.445	29%	24 180	52%	13.106	28%	18	56	31	10	8	21	19	191	79	41%
07	44030 APCC VOILE SPORTIVE	DR	111	2 970	105	2 970			71	13 293	44030			210	2%	13.083	98%	0	0	10	1	0	9	0	347	183	53%
304	76025 S N P H	DR	101	3 455	94	3 455			38	21 752	76025	9.127	42%	465	2%	12.120	56%	12	118	10	1	0	9	1	525	308	59%
112	06052 HOBIE RACING SCHOOL	D1	15	36 641	11	17 841	20	18 800	21	29 355	06052			17 257	59%	12.098	41%	0	0	17	5	3	12	5	41	19	46%
102	59022 DUNKERQUE YC	D1	3	64 506	7	21 106	3	43 400	5	44 732	59022	6.112	14%	26 891	60%	11.729	26%	4	31	33	11	8	22	7	139	48	35%
112	06021 CANNES JEUNESSE	D2	21	30 075	12	17 375	29	12 700	7	40 495	06021	8.462	21%	20 536	51%	11.497	28%	9	182	31	17	16	14	10	385	91	24%
112	83045 C N BAUDIEN	D1	14	36 702	28	12 902	12	23 800	34	25 313	83045			14 298	56%	11.015	44%	0	0	11	6	4	5	3	36	15	42%
05	35005 Y C ST LUNAIRE	D1	6	46 040	15	16 540	8	29 500	15	34 141	35005	6.981	20%	16 461	48%	10.699	31%	7	95	48	9	5	39	11	378	131	35%
892	17016 ST GEORGES VOILES	D2	24	29 166	42	7 566	13	24 600	24	28 116	17016	6.842	24%	10 828	30%	10.446	37%	4	52	22	8	6	14	12	88	38	43%



# CLASSEMENTS ET OUTILS D'ANALYSE



Championnat de France des Clubs	Classement Individuel
Simulation	Simulation National / Régional

[Informations et règlements sur l'espace Compétition](#)

## Championnat de France des Clubs, année 2019 (simulation règlement 2021) : S N TRINITE S/MER - 56016

### Détails par discipline

Discipline	Place	Total	Act.	Sport.	Mobilisation	Performance
D-Dériveurs	33	46 669	8 868	23 203	14 598	
H-Habitables	6	77 195	8 530	50 419	18 246	
K-Kiteboard	12	10 521	8 868	60	1 593	
M-Multicoques de sport	32	25 911	8 868	3 761	13 282	
P-Windsurf	90	10 530	8 868	835	827	
Q-Quillards VL	11	26 015	8 868	8 987	8 160	
R-Voile Radiocommandée			8 868			

### Points Activités Sportives

Pratique	Rg Nat	Pts Nat	Club	Ligue	Département	Rg Région	Pts Région
Habitable	59	172	<a href="#">S N TRINITE S/MER</a>	BRETAGNE	Morbihan	6	8 530
Voile Légère	31	179	<a href="#">S N TRINITE S/MER</a>	BRETAGNE	Morbihan	7	8 868

Les 30 meilleures épreuves de grade 5C ou 5B

Détail par discipline : Multicoques de sport

### Points Mobilisation Multicoques de sport, issus du Classement Individuel Régional (par discipline)

[Lien vers analyse détaillée](#)

Club	Licence	Nom Prénom	Pts	Disc.	Sx	Catégorie	Retenu
1	56016 <a href="#">1311123D</a>	COVILLE Eliott	1 781	M	M	U19	✓
2	56016 <a href="#">1299941F</a>	BARNAUD Elouan	750	M	M	U19	✓
3	56016 <a href="#">1311117X</a>	BERTIN Adélie	540	M	F	U15	✓
4	56016 <a href="#">1383899M</a>	MOREAU Titouan	380	M	M	U15	✓
5	56016 <a href="#">1368232S</a>	THEPOT-DENIS Lukas	160	M	M	U19	✓
6	56016 <a href="#">1067242L</a>	KORNILOFF Adrien	120	M	M	S	✓
7	56016 <a href="#">1153748W</a>	JEANNE BEYLOT Bernard	30	M	M	S	✓

### Points Performance Multicoques de sport, issus du Classement Individuel National (toutes disciplines)

[Lien vers analyse détaillée](#)

Club	Licence	Nom Prénom	Pts	Sx	CA	Retenu
1	56016 <a href="#">0491164E</a>	VILLION Julien	2 844	M	S	✓
2	56016 <a href="#">1383899M</a>	MOREAU Titouan	2 721	M	U15	✓
3	56016 <a href="#">1311123D</a>	COVILLE Eliott	2 680	M	U19	✓
4	56016 <a href="#">1012362U</a>	HOREAU Corentin	2 656	M	S	✓
5	56016 <a href="#">1311117X</a>	BERTIN Adélie	2 381	F	U15	✓
6	56016 <a href="#">1026314C</a>	PONROY Quentin	2 093	M	S	☐
7	56016 <a href="#">0126842C</a>	LEGLAHEC Cyrille	1 598	M	S	☐



# CLASSEMENTS ET OUTILS D'ANALYSE



Championnat de France des Clubs

Classement Individuel

**Simulation**

Comparaison

Simulation National / Régional

[Informations et règlements sur l'espace Compétition](#)

## S N TRINITE S/MER : 2019

Voile Légère 179 pts

Habitable 172 pts

	Epreuve	Date	Grade	Gruppe	Bateau Nb	Bateaux Nb	Licenciés	Points	Rang
1	<a href="#">Spi Ouest-France Destination Morbihan</a>	18-22/04/19	5B	Habitable	650P	14	31	31	2
2	<a href="#">Armen Race</a>	30/05-02/06/19	5B	Habitable	IMO	5	22	22	4
3	<a href="#">Armen Race</a>	30/05-02/06/19	5B	Habitable	FC31	6	23	23	3
4	<a href="#">Challenge Kerviler</a>	10-11/08/19	5C	Habitable	OSIR	29	96	96	1
5	<a href="#">Championnat Départemental Optimist</a>	02/12/18	5B	Voile Légère	OPTI	19	19	19	6
6	<a href="#">Régate Départementale Optimist</a>	31/03/19	5B	Voile Légère	OPTI	36	36	36	2
7	<a href="#">Régate Départementale Dériveurs</a>	23/06/19	5B	Voile Légère	IND	13	22	22	4
8	<a href="#">Régate Départementale Dériveurs</a>	23/06/19	5B	Voile Légère	OBIC	20	20	20	5
9	<a href="#">Régate Départementale Optimist</a>	22/09/19	5B	Voile Légère	OPTI	42	42	42	1
10	<a href="#">Régate Départementale Dériveurs</a>	06/10/19	5B	Voile Légère	OBIC	15	15	15	7
11	<a href="#">Régate Départementale Dériveurs</a>	06/10/19	5B	Voile Légère	IND	15	25	25	3

## Paramètres appliqués :

Paramètres de l'année sportive :

ANNEE\_SPORTIVE MAX\_EPREUVE DEBUT FIN

2019 30 29/11/18 28/11/19

© FFVoile 2020



Version





# CLASSEMENTS ET OUTILS D'ANALYSE



Championnat de France des Clubs	Classement Individuel
Simulation	Simulation National / Régional

[Informations et règlements sur l'espace Compétition](#)

## Championnat de France des Clubs, année 2019 (simulation règlement 2021) : S N TRINITE S/MER - 56016

### Détails par discipline

Discipline	Place	Total	Act. Sport.	Mobilisation	Performance
D-Dériveurs	33	46 669	8 868	23 203	14 598
H-Habitable	6	77 195	8 530	50 419	18 246
K-Kiteboard	12	10 521	8 868	60	1 593
M-Multicoques de sport	32	25 911	8 868	3 761	13 282
P-Windsurf	90	10 530	8 868	835	827
Q-Quillards VL	11	26 015	8 868	8 987	8 160
R-Voile Radiocommandée			8 868		

### Points Activités Sportives

Pratique	Rg Nat	Pts Nat	Club	Ligue	Département	Rg Région	Pts Région
Habitable	59	172	<a href="#">S N TRINITE S/MER</a>	BRETAGNE	Morbihan	6	8 530
Voile Légère	31	179	<a href="#">S N TRINITE S/MER</a>	BRETAGNE	Morbihan	7	8 868

Les 30 meilleures épreuves de grade 5C ou 5B

Détail par discipline :

### Points Mobilisation Multicoques de sport, issus du Classement Individuel Régional (par discipline)

[Lien vers analyse détaillée](#)

Club	Licence	Nom Prénom	Pts	Disc.	Sx	Catégorie	Retenu
1	56016 <a href="#">1311123D</a>	COVILLE Elliott	481	M	M	U19	✓
2	56016 <a href="#">1299941F</a>	BARNAUD Elouan	788	M	M	U19	✓
3	56016 <a href="#">1311117X</a>	BERTIN Adélie	540	M	F	U15	✓
4	56016 <a href="#">1383899M</a>	MOREAU Titouan	380	M	M	U15	✓
5	56016 <a href="#">1368232S</a>	THEPOT-DENIS Lukas	160	M	M	U19	✓
6	56016 <a href="#">1067242L</a>	KORNILOFF Adrien	120	M	M	S	✓
7	56016 <a href="#">1153748W</a>	JEANNE BEYLOT Bernard	30	M	M	S	✓

### Points Performance Multicoques de sport, issus du Classement Individuel National (toutes disciplines)

[Lien vers analyse détaillée](#)

Club	Licence	Nom Prénom	Pts	Sx	CA	Retenu
1	56016 <a href="#">0491164E</a>	VILLION Julien	2 844	M	S	✓
2	56016 <a href="#">1383899M</a>	MOREAU Titouan	2 721	M	U15	✓
3	56016 <a href="#">1311123D</a>	COVILLE Elliott	2 680	M	U19	✓
4	56016 <a href="#">1012362U</a>	HOREAU Corentin	2 656	M	S	✓
5	56016 <a href="#">1311117X</a>	BERTIN Adélie	2 381	F	U15	✓
6	56016 <a href="#">1026314C</a>	PONROY Quentin	2 093	M	S	☐
7	56016 <a href="#">0126842C</a>	LEGLAHEC Cyrille	1 598	M	S	☐

# CLASSEMENTS ET OUTILS D'ANALYSE



Championnat de France des Clubs    Classement Individuel  
**Simulation**    Comparaison    Simulation National / Régional

[Informations et règlements sur l'espace Compétition](#)

## 56016 - S N TRINITE S/MER

Année 2019, Multicoques de sport 3761 pts

		Analyse de la mobilisation												
ANNEE_SPORTIVE	Coureurs	Nombre	5C				5B			5A		4	3	Moyenne
			1	2	3	4	1	2	3	1	2			
2019	Tous	20	0 %	0 %	0 %	0 %	25 %	20 %	10 %	30 %	20 %	80 %	10 %	18 %
2019	Retenus	16	0 %	0 %	0 %	0 %	31 %	25 %	13 %	38 %	25 %	75 %	13 %	20 %

Indice de participation

Points de mobilisation pour chaque coureur du club, pour la discipline concernée et uniquement issu du classement régional :

Seulement les coureurs retenus

N° Licence	Nom	Prénom	Genre	Cat.	Age	Retenu	Total	5C				5B			5A		4	3	Indice
								1	2	3	4	1	2	3	1	2			
1	1311123D	COVILLE	ELIOTT	M	U19	✓	1781					60	40	330	300	556	495	55%	
2	1299941F	BARNAUD	ELOUAN	M	U19	✓	750					80	20	0	240	210	200	45%	
3	1311117X	BERTIN	ADÉLIE	F	U15	✓	540					80	20	0	240	0	200	36%	
4	1383899M	MOREAU	TITOUAN	M	U15	✓	380					100	40	0	120	0	120	36%	
5	1368232S	THEPOT-DENIS	LUKAS	M	U19	✓	160					160						9%	
6	1067242L	KORNILOFF	ADRIEN	M	S	✓	120							120				9%	
7	1153748W	JEANNE BEYLOT	BERNARD	M	S	✓	30							30				9%	
8	1389706L	BOURGNON	BASILE	M	U19	✓									40			9%	
9	0566699M	CARPENTIER	ANTOINE	M	S	✓									232			9%	
10	1266606G	GOURON-LE ROCH	DORAN	M	U26	✓										760		9%	
11	1290254Q	KUMMER	OCTAVE	M	U26	✓									436			9%	
12	0126842C	LEGLOAHEC	CYRILLE	M	S	✓									308			9%	
13	0274878G	MUSSET	JULIEN	M	S	✓									120			9%	
14	1026314C	PONROY	QUENTIN	M	S	✓									612			9%	
15	0556379M	VIAT	LOUIS	M	S	✓									280			9%	
16	0491164E	VILLION	JULIEN	M	S	✓									764			9%	

A participé à 6 régates sur les 11 du « parcours sportif »

Une seule féminine

12 coureurs n'ont participé qu'à une seule régate



# CLASSEMENTS ET OUTILS D'ANALYSE



Championnat de France des Clubs	Classement Individuel
Simulation	Simulation National / Régional

[Informations et règlements sur l'espace Compétition](#)

## Championnat de France des Clubs, année 2019 (simulation règlement 2021) : S N TRINITE S/MER - 56016

### Détails par discipline

Discipline	Place	Total	Act. Sport.	Mobilisation	Performance
D-Dériveurs	33	46 669	8 868	23 203	14 598
H-Habitables	6	77 195	8 530	50 419	18 246
K-Kiteboard	12	10 521	8 868	60	1 593
M-Multicoques de sport	32	25 911	8 868	3 761	13 282
P-Windsurf	90	10 530	8 868	835	827
Q-Quillards VL	11	26 015	8 868	8 987	8 160
R-Voile Radiocommandée			8 868		

### Points Activités Sportives

Pratique	Rg Nat	Pts Nat	Club	Ligue	Département	Rg Région	Pts Région
Habitable	59	172	<a href="#">S N TRINITE S/MER</a>	BRETAGNE	Morbihan	6	8 530
Voile Légère	31	179	<a href="#">S N TRINITE S/MER</a>	BRETAGNE	Morbihan	7	8 868

Les 30 meilleures épreuves de grade 5C ou 5B

Détail par discipline :

### Points Mobilisation Multicoques de sport, issus du Classement Individuel Régional (par discipline)

[Lien vers analyse détaillée](#)

Club	Licence	Nom Prénom	Pts	Disc.	Sx	Catégorie	Retenu
1	56016 <a href="#">1311123D</a>	COVILLE Eliott	1 781	M	M	U19	✓
2	56016 <a href="#">1299941F</a>	BARNAUD Elouan	750	M	M	U19	✓
3	56016 <a href="#">1311117X</a>	BERTIN Adélie	540	M	F	U15	✓
4	56016 <a href="#">1383899M</a>	MOREAU Titouan	380	M	M	U15	✓
5	56016 <a href="#">1368232S</a>	THEPOT-DENIS Lukas	160	M	M	U19	✓
6	56016 <a href="#">1067242L</a>	KORNILOFF Adrien	120	M	M	S	✓
7	56016 <a href="#">1153748W</a>	JEANNE BEYLOT Bernard	30	M	M	S	✓

### Points Performance Multicoques de sport, issus du Classement Individuel National (toutes disciplines)

[Lien vers analyse détaillée](#)

Club	Licence	Nom Prénom	Pts	Sx	CA	Retenu
1	56016 <a href="#">0491164E</a>	VILLION Julien	2 844	M	S	✓
2	56016 <a href="#">1383899M</a>	MOREAU Titouan	2 721	M	U15	✓
3	56016 <a href="#">1311123D</a>	COVILLE Eliott	2 680	M	U19	✓
4	56016 <a href="#">1012362U</a>	HOREAU Corentin	2 656	M	S	✓
5	56016 <a href="#">1311117X</a>	BERTIN Adélie	2 381	F	U15	✓
6	56016 <a href="#">1026314C</a>	PONROY Quentin	2 093	M	S	☐
7	56016 <a href="#">0126842C</a>	LEGLAHEC Cyrille	1 598	M	S	☐

# CLASSEMENTS ET OUTILS D'ANALYSE



Championnat de France des Clubs	Classement Individuel
<b>Simulation</b>	Comparaison
	Simulation National / Régional

[Informations et règlements sur l'espace Compétition](#)

## 56016 - S N TRINITE S/MER

Année 2019, Multicoques de sport 13 282 pts

Analyse de la performance

ANNEE_SPORTIVE	Coureurs	Nombre	5C	5B	5A	4	3	2 ou 1	Moyenne
2019	Tous	17	8 %	18 %	29 %	57 %	53 %	14 %	21 %
2019	Retenus	5		42 %	59 %	87 %	81 %	35 %	37 %

Indice de performance :  
Pts marqués / Pts maxi possible

Points issus du classement national apportés par les 17 coureurs du club au classement Performance, pour la discipline concernée :

Seulement les coureurs retenus

N° Licence	Nom	Prénom	Genre	Cat.	Age	Retenu	Total	5C	5B	5A	4	3	2 ou 1	1 ou W	Indice
1 0491164E	VILLION	JULIEN	M	S		<input checked="" type="checkbox"/>	2 844			240	800	760	1 044		40%
2 1383899M	MOREAU	TITOUAN	M	U15		<input checked="" type="checkbox"/>	2 721		400	573	768	980			38%
3 1311123D	COVILLE	ELIOTT	M	U19		<input checked="" type="checkbox"/>	2 680	60	372	556	495	1 197			37%
4 1012362U	HOREAU	CORENTIN	M	S		<input checked="" type="checkbox"/>	2 656		90	744	895	927			37%
5 1311117X	BERTIN	ADÉLIE	F	U15		<input checked="" type="checkbox"/>	2 381		370	495	596	920			33%
6 1026314G	BONROY	QUENTIN	M	S		<input type="checkbox"/>	2 093	197	216	716	970				29%
7 0126842C	LEGLOAHEC	CYRILLE	M	S		<input type="checkbox"/>	1 598			688	910				22%
8 1299941F	BARNAUD	ELOUAN	M	U19		<input type="checkbox"/>	1 593	370	240	388	595				22%
9 0566699M	CARPENTIER	ANTOINE	M	S		<input type="checkbox"/>	1 465	10	360	444	300	351			20%
10 1389706L	BOURGNON	BASILE	M	U19		<input type="checkbox"/>	1 370		150	320		900			19%
11 1367317P	LEGLOAHEC	LOUIS	M	U26		<input type="checkbox"/>	1 314			404	910				18%
12 1266606G	GOURON-LE ROCH	DORAN	M	U26		<input type="checkbox"/>	1 075		150		925				15%
13 1290254Q	KUMMER	OCTAVE	M	U26		<input type="checkbox"/>	680			680					9%
14 1318968A	BASCHET	CORENTIN	M	S		<input type="checkbox"/>	433		60	208	165				6%
15 0556379M	VIAT	LOUIS	M	S		<input type="checkbox"/>	280			280					4%
16 0402147D	DE LA PORTE DES VAUX	JEAN MARIE	M	S		<input type="checkbox"/>	250				40	210			3%
17 0274878G	MUSSET	JULIEN	M	S		<input type="checkbox"/>	241	81		160					3%

Une seule féminine

Rappel du règlement :



# CLASSEMENTS ET OUTILS D'ANALYSE



Championnat de France des Clubs	Classement Individuel
Simulation	Comparaison
Simulation National / Régional	

Informations et règlements sur l'espace Compétition

## Classements FFVoile 2019

**ADÉLIE BERTIN** ( 1311117X / [56016 - S N TRINITE S/MER](#), ligue BRETAGNE )

Classement	Discipline	Place	Pts
National	Toutes disciplines	662	2381
Régional	Multicoques de sport	676	540
Régional	Dériveurs	198	2821

## Classement national, toutes disciplines

Indices de performance

5C	5B	5A	4	3	2_JE	1_W	Total	Indice
370	495	596	920				2 381	33%

Cold	Epid	Discipline	Bateau	Type Bateau	Dates	Organisateur	Libellé	Grade	Place / Classés	Base	Coeff	Points	Indice
96948	208880	D	OBIC	OPEN SKIFF MYLAR	06-12/07/19	C V MARTIGUES	Championnat de France Minimes O'pen Bic F	3	3 / 25	184	5.0	920	92%
96728	208293	D	OBIC	OPEN SKIFF MYLAR	20-22/04/19	C.N. VIRY CHATILLON	Viry 'S Cup	4	18 / 64	149	4.0	596	75%
96626	208037	D	OBIC	OPEN SKIFF MYLAR	29-30/06/19	S R VANNES	TAG - National Tour O'pen Bic	4	13 / 25	105	4.0	420	53%
99585	213913	M	INC	NACRA 15	02-04/05/19	Y C CARNAC	Eurocat	4	39 / 49	50	4.0	200	25%
97619	209780	D	OBIC	OPEN SKIFF MYLAR	10-12/05/19	ASN QUIBERON	Telgnouse's Cup Open Bic	5A	5 / 23	165	3.0	495	83%
96630	208043	M	INC	NACRA 15	05-06/10/19	S R VANNES	CATAGOLFE	5A	5 / 12	80	3.0	240	40%
96559	207953	M	NA15	Nacra 15	09-11/11/19	C V BORDEAUX C M	50° GRAND PRIX DE L'ARMISTICE	5A	18 / 21	39	3.0	117	20%
97840	210266	M	INC	NACRA 15	11/08/19	C N TRANCHAIS	Régate Nationale	5B	3 / 26	185	2.0	370	93%
101239	217440	D	IND	Intersérie Dériveur TEMPS COMPENSE	28/04/19	CN ARRADON	Régate Départementale Intersérie dériveurs	5B	6 / 22	155	2.0	310	78%
100604	216106	D	OBIC	OPEN SKIFF MYLAR	23/06/19	S N TRINITE S/MER	Régate Départementale Dériveurs	5B	8 / 20	130	2.0	260	65%
99897	214660	D	OBIC	OPEN SKIFF MYLAR	31/03/19	FL LANESTER VOILE	Championnat Départemental 56 Intersérie dériveurs	5B	9 / 20	120	2.0	240	60%
99485	213722	D	OBIC	OPEN SKIFF MYLAR	02/06/19	Y C CARNAC	Championnat Départemental de dériveurs / juin	5B	7 / 18	120	2.0	240	60%
98331	211174	D	OBIC	OPEN SKIFF MYLAR	10/03/19	ASN QUIBERON	Championnat Départemental Dériveur	5B	3 / 10	80	2.0	160	40%
99479	213713	M	INC	NACRA 15	13/10/19	Y C CARNAC	Championnat Départemental Championnat départementa	5B	6 / 9	40	2.0	80	20%
102749	220550	M	INC	NACRA 15	17/11/19	ASN QUIBERON	Championnat Départemental catamaran	5B	5 / 5	10	2.0	20	5%

Grade 3

## Classement régional, par discipline (choix parmi les disciplines pratiquées)

Détail du parcours sportif mobilisation

5C/1	5C/2	5C/3	5C/4	5B/1	5B/2	5B/3	5A/1	5A/2	4	3	Total	Indice de Mobilisation



# CLASSEMENTS ET OUTILS D'ANALYSE

Classement régional, par discipline  (choix parmi les disciplines pratiquées)

Choisir une autre discipline

Détail du parcours sportif mobilisation

5C/1	5C/2	5C/3	5C/4	5B/1	5B/2	5B/3	5A/1	5A/2	4	3	Total	Indice de Mobilisation
				80	20	0	240	0	200		540	36%

Cold	Epld	Bateau	Type Bateau	Dates	Organisateur	Libellé	Grade	Place / Classés	Coeff	Bas	Points	Indice
	99585	213913	INC	NACRA 15	02-04/05/19	Y C CARNAC	Eurocat	4	39 / 49	4,0	50	200
	96630	208043	INC	NACRA 15	05-06/10/19	S R VANNES	CATAGOLFE	5A	5 / 12	3,0	80	240
	96559	207953	NA15	Nacra 15	09-11/11/19	C V BORDEAUX C M	50° GRAND PRIX DE L'ARMISTICE	5A	18 / 21	3,0	39	
	97840	210266	INC	NACRA 15	11/08/19	C N TRANCHAIS	Régate Nationale	5B	3 / 26	2,0	185	0 0%
	99479	213713	INC	NACRA 15	13/10/19	Y C CARNAC	Championnat Départemental Championnat départemental	5B	6 / 9	2,0	40	80 20%
	102749	220550	INC	NACRA 15	17/11/19	ASN QUIBERON	Championnat Départemental catamaran	5B	5 / 5	2,0	10	20 5%

Toujours des infobulles sur les entêtes

Classement régional, par discipline  (choix parmi les disciplines pratiquées)

Détail du parcours sportif mobilisation

5C/1	5C/2	5C/3	5C/4	5B/1	5B/2	5B/3	5A/1	5A/2	4	3	Total	Indice de Mobilisation
				310	260	240	495		596	920	2 821	55%

Cold	Epld	Bateau	Type Bateau	Dates	Organisateur	Libellé	Grade	Place / Classés	Coeff	Base	Points	Indice
	96948	208880	OBIC	OPEN SKIFF MYLAR	06-12/07/19	C V MARTIGUES	Championnat de France Minimes O'pen Bic F	3	3 / 25	5,0	184	920 92%
	96728	208293	OBIC	OPEN SKIFF MYLAR	20-22/04/19	C.N. VIRY CHATILLON	Viry 'S Cup	4	18 / 64	4,0	149	596 75%
	96626	208037	OBIC	OPEN SKIFF MYLAR	29-30/06/19	S R VANNES	TAG - National Tour O'pen Bic	4	13 / 25	4,0	105	420 53%
	97519	209780	OBIC	OPEN SKIFF MYLAR	10-12/05/19	ASN QUIBERON	Teignouse's Cup Open Bic	5A	5 / 23	3,0	165	495 83%
	101239	217440	IND	Intersérie Dériveur TEMPS COMPENSE	28/04/19	CN ARRADON	Régate Départementale Intersérie dériveurs	5B	6 / 22	2,0	155	310 78%
	100604	216106	OBIC	OPEN SKIFF MYLAR	23/06/19	S N TRINITE S/MER	Régate Départementale Dériveurs	5B	8 / 20	2,0	130	260 65%
	99897	214660	OBIC	OPEN SKIFF MYLAR	31/03/19	FL LANESTER VOILE	Championnat Départemental 56 Intersérie dériveurs	5B	9 / 20	2,0	120	240 60%
	99485	213722	OBIC	OPEN SKIFF MYLAR	02/06/19	Y C CARNAC	Championnat Départemental de dériveurs / juin	5B	7 / 18	2,0	120	240 60%
	98331	211174	OBIC	OPEN SKIFF MYLAR	10/03/19	ASN QUIBERON	Championnat Départemental Dériveur	5B	3 / 10	2,0	80	460 40%



# CLASSEMENTS ET OUTILS D'ANALYSE

Classement régional, par discipline  (choix parmi les disciplines pratiquées)

Choisir une autre discipline

Détail du parcours sportif mobilisation

5C/1	5C/2	5C/3	5C/4	5B/1	5B/2	5B/3	5A/1	5A/2	4	3	Total	Indice de Mobilisation
				80	20	0	240	0	200		540	36%

Cold	Epld	Bateau	Type Bateau	Dates	Organisateur	Libellé	Grade	Place / Classés	Coeff	Base	Pon	Indice
99585	213913	INC	NACRA 15	02-04/05/19	Y C CARNAC	<a href="#">Eurocat</a>	4	39 / 49	4,0	50	200	25%
96630	208043	INC	NACRA 15	05-06/10/19	S R VANNES	<a href="#">CATAGOLFE</a>	5A	5 / 12	3,0	80	240	40%
96559	207953	NA15	Nacra 15	09-11/11/19	C V BORDEAUX C M	<a href="#">50° GRAND PRIX DE L'ARMISTICE</a>	5A	18 / 21	3,0	39	0	0%
97840	210266	INC	NACRA 15	11/08/19	C N TRANCHAIS	<a href="#">Régate Nationale</a>	5B	3 / 26	2,0	185	0	0%
99479	213713	INC	NACRA 15	13/10/19	Y C CARNAC	<a href="#">Championnat Départemental Championnat départemental</a>	5B	6 / 9	2,0	40	80	20%
102749	220550	INC	NACRA 15	17/11/19	ASN QUIBERON	<a href="#">Championnat Départemental catamaran</a>	5B	5 / 5	2,0	10	20	5%

Toujours des infobulles sur les entêtes

Classement régional, par discipline  (choix parmi les disciplines pratiquées)

Détail du parcours sportif mobilisation

5C/1	5C/2	5C/3	5C/4	5B/1	5B/2	5B/3	5A/1	5A/2	4	3	Total	Indice de Mobilisation
				310	260	240	495		596	920	2 821	55%

Cold	Epld	Bateau	Type Bateau	Dates	Organisateur	Libellé	Grade	Place / Classés	Coeff	Base	Points	Indice
96948	208880	OBIC	OPEN SKIFF MYLAR	06-12/07/19	C V MARTIGUES	<a href="#">Championnat de France Minimes O'pen Bic F</a>	3	3 / 25	5,0	184	920	92%
96728	208293	OBIC	OPEN SKIFF MYLAR	20-22/04/19	C.N. VIRY CHATILLON	<a href="#">Viry 'S Cup</a>	4	18 / 64	4,0	149	596	75%
96626	208037	OBIC	OPEN SKIFF MYLAR	29-30/06/19	S R VANNES	<a href="#">TAG - National Tour O'pen Bic</a>	4	13 / 25	4,0	105	420	53%
97519	209780	OBIC	OPEN SKIFF MYLAR	10-12/05/19	ASN QUIBERON	<a href="#">Teignouse's Cup Open Bic</a>	5A	5 / 23	3,0	165	495	83%
101239	217440	IND	Intersérie Dériveur	28/04/19	CN ARRADON	<a href="#">Régate Départementale Intersérie dériveurs</a>	5B	6 / 22	2,0	155	310	78%
100604	216106	OBIC	OPEN SKIFF MYLAR	23/06/19	S N TRINITE S/MER	<a href="#">Régate Départementale Dériveurs</a>	5B	8 / 20	2,0	130	260	65%
99897	214660	OBIC	OPEN SKIFF MYLAR	31/03/19	FL LANESTER VOILE	<a href="#">Championnat Départemental 56 Intersérie dériveurs</a>	5B	9 / 20	2,0	120	240	60%
99485	213722	OBIC	OPEN SKIFF MYLAR	02/06/19	Y C CARNAC	<a href="#">Championnat Départemental de dériveurs / juin</a>	5B	7 / 18	2,0	120	240	60%
98331	211174	OBIC	OPEN SKIFF MYLAR	10/03/19	ASN QUIBERON	<a href="#">Championnat Départemental Dériveur</a>	5B	3 / 10	2,0	80	460	40%

# CLASSEMENTS ET OUTILS D'ANALYSE



Championnat de France des Clubs **Classement individuel** Informations et règlements sur l'espace Compétition  
Simulation Comparaison **Simulation National / Régional**

## Classement Individuel National / Régional, (simulation règlement 2021)

Filtres

Année : 2019 Classement : National Discipline : Toutes disciplines Région : Toutes Optionnel : Club :

Nom  Catégorie d'âge : Toutes Genre :  Tout  Féminin  Masculin

1 2 3 4 5 6 7 8 9 10 11 12 13 14 15 16 17 18 19 20 ...

PLACE	PTS	LICENCE	Nom	Prénom	Sexe	Cat	Club	Club	Nat/Rég	Discipline
1	1	6314 <a href="#">1063011D</a>	MORTEFON	Marion	F	SNR 11006	C N CORBIERES	N	-	
2	2	6150 <a href="#">1137522U</a>	COUSIN QUESTEL	Delphine	F	SNR 9G616	Saint Barth YC	N	-	
3	3	6138 <a href="#">0454349F</a>	QUESTEL	Antoine	M	SNR 9G616	Saint Barth YC	N	-	
4	4	6081 <a href="#">1112381F</a>	BARBUJE	Marie	F	U26 83050	C O Y C HYEROIS	N	-	
5	5	6037 <a href="#">1183847Z</a>	CERVERA	Louise	F	U26 06004	Y C CANNES	N	-	
6	6	6036 <a href="#">0488943R</a>	BERNAZ	Jean-Baptiste	M	SNR 83021	CN Sainte-Maxime	N	-	
7	7	5973 <a href="#">0529938U</a>	TOSELLI	Pascal	M	SNR 13030	C N MARIIGNAIS	N	-	
8	8	5962 <a href="#">0487170U</a>	MORTEFON	Pierre	M	SNR 11006	C N CORBIERES	N	-	
9	9	5875 <a href="#">1000547M</a>	COUSIN	Alexandre	M	SNR 56002	Y C CARNAC	N	-	
10	10	5834 <a href="#">0348959Z</a>	QUENTEL	Julien	M	SNR 9G630	C W ADVENTURES	N	-	
11	11	5784 <a href="#">1186462Y</a>	JACQUIN	Basile	M	U26 9S204	A.CALEDONNIENNE P.A.V	N	-	
12	12	5727 <a href="#">1114604W</a>	GUILBAUD	Maelle	F	U26 85007	SNSablais	N	-	
13	13	5725 <a href="#">1244759Z</a>	ARNOUX	Damien	M	U26 83014	H. W.O.	N	-	
14	14	5718 <a href="#">1194817B</a>	PIANAZZA	Fabien	M	U19 17035	CN ANGOULINS	N	-	
15	15	5668 <a href="#">1065003D</a>	ALGRET	Tristan	M	SNR 9G615	C N ST FRANCOIS	N	-	
16	16	5604 <a href="#">1167620W</a>	GOYARD	Nicolas	M	U26 9S204	A.CALEDONNIENNE P.A.V	N	-	
17	17	5559 <a href="#">1210369B</a>	CERVERA	Damien	M	U26 9S204	A.CALEDONNIENNE P.A.V	N	-	





# CLASSEMENTS ET OUTILS D'ANALYSE



Championnat de France des Clubs	Classement Individuel
Simulation	Comparaison
	Simulation National / Régional

[Informations et règlements sur l'espace Compétition](#)

## Classements FFVoile 2019

**MARION MORTEFON** ( 1063011D / 11006 - C N CORBIERES, ligue OCCITANIE )

Classement	Discipline	Place	Pts
National	Toutes disciplines	1	6314
Régional	Windsurf	125	2264



## Classement national, toutes disciplines

Indices de performance

5C	5B	5A	4	3	2_JE	1_W	Total	Indice
		480	764	930	1 800	2 340	6 314	88%



Cold	Epld	Discipline	Bateau	Type Bateau	Dates	Organisateur	Libellé	Grade	Place / Classés	Base	Coeff	Points	Indice
100883	216625	P	SLA	Slalom	09/04-24/11/19	FFVOILE	Coupe du Monde PWA Slalom Class Général F	W	2 / 43	195	12,0	2340	98%
104219	223847	P	SLA	Slalom	18-23/11/19	FFVOILE	Etape Coupe du Monde PWA Slalom F	2	1 / 20	200	9,0	1800	100%
100710	216282	P	SLA	Slalom	17-22/04/19	C N MARIIGNANAIS	Etape Marignane Coupe du Monde Slalom PWA F	2	2 / 29	193	9,0	1737	97%
102046	219020	P	SLA	Slalom	09-14/09/19	DANISH SAILING AS.	Etape Coupe du Monde PWA Slalom F	2	3 / 23	183	9,0	1647	92%
102040	219010	P	HFW	Hydro Foil Windsurf	10-15/05/19	JAPON	Etape Coupe du Monde PWA - Japon F	2	3 / 20	180	9,0	1620	90%
102042	219012	P	SLA	Slalom	18-23/05/19	COREE	Etape Coupe du Monde PWA Slalom F	2	2 / 15	140	9,0	1260	70%
99204	213016	P	LD	Longue distance	30/05-02/06/19	GWO	DEFL WIND H	2	103 / 200	103	9,0	927	52%
100713	216294	P	SLA	Slalom	13/04-03/11/19	FFVOILE	Championnat de France Slalom AFF Class Général F	3	3 / 28	186	5,0	930	93%
100620	216128	P	SLA	Slalom	13-15/04/19	C N MARIIGNANAIS	Championnat de France Slalom AFF Etape 1 F	4	2 / 23	191	4,0	764	96%
100621	216133	P	SLA	Slalom	31/10-03/11/19	C V CAP LEUCATE	Championnat de France Slalom AFF Etape 3 F	4	3 / 20	180	4,0	720	90%
97432	209586	P	SLA	Slalom	30/08-01/09/19	S R ROCHELAISES	Championnat de France Funboard Slalom Etape 2 F	4	3 / 16	140	4,0	560	70%
96504	207787	P	SLA	Slalom	16-17/03/19	C N CORBIERES	Championnat Ligue itinérant EG n°2	5A	2 / 17	160	3,0	480	80%
97432	209585	P	HFW	Hydro Foil Windsurf	30/08-01/09/19	S R ROCHELAISES	Wind Foil Etape 2 F	5A	2 / 5	40	3,0	120	20%
101297	217553	P	HFW	Hydro Foil Windsurf	23-24/04/19	MAIRIE DE LEUCATE	Leucate Challenge Foil	5A	4 / 6	30	3,0	90	15%



Classement régional, par discipline  (choix parmi les disciplines pratiquées)

Détail du classement par discipline



# CLASSEMENTS ET OUTILS D'ANALYSE



Championnat de France des Clubs	Classement Individuel
Simulation	Simulation National / Régional

[Informations et règlements sur l'espace Compétition](#)

## Championnat de France des Clubs, année 2019 (simulation règlement 2021) : C N CORBIERES - 11006

### Détails par discipline

Discipline	Place	Total	Act. Sport.	Mobilisation	Performance
D-Dériveurs			4 001		
H-Habituables					
K-Kiteboard			4 001		
M-Multicoques de sport			4 001		
P-Windsurf	42	24 348	4 001	4 619	15 728
Q-Quillards VL			4 001		
R-Voile Radiocommandée			4 001		

### Points Activités Sportives

Pratique	Rg Nat	Pts Nat	Club	Ligue	Département	Rg Région	Pts Région
Habitable		0	<a href="#">C N CORBIERES</a>	OCCITANIE	Aude		
Voile Légère	250	21	<a href="#">C N CORBIERES</a>	OCCITANIE	Aude	13	4 001

Les 30 meilleures épreuves de grade 5C ou 5B

Détail par discipline :

### Points Mobilisation Windsurf,

issus du Classement Individuel Régional (par discipline)

[Lien vers analyse détaillée](#)

Club	Licence	Nom Prénom	Pts	Disc.	Sx	Catégorie	Retenu
7	11006 <a href="#">1063011D</a>	MORTEFON Marion	2 264	P	F	S	✓
2	11006 <a href="#">1381134G</a>	OLD Lucas	1 445	P	M	U19	✓
3	11006 <a href="#">1035781P</a>	MORTEFON Paul	270	P	M	U26	✓
4	11006 <a href="#">1390566G</a>	AZEMA Matheo	240	P	M	U19	✓
5	11006 <a href="#">1389703H</a>	ASTRUC Leo	120	P	M	U19	✓
6	11006 <a href="#">1397975Z</a>	LEVY AUGÉ Swann	100	P	M	U15	✓
7	11006 <a href="#">1397983H</a>	POMAR Pierric	80	P	M	U15	✓

### Points Performance Windsurf,

issus du Classement Individuel National (toutes disciplines)

[Lien vers analyse détaillée](#)

Club	Licence	Nom Prénom	Pts	Sx	CA	Retenu
7	11006 <a href="#">1063011D</a>	MORTEFON Marion	6 314	F	S	✓
2	11006 <a href="#">0487170U</a>	MORTEFON Pierre	5 962	M	S	✓
3	11006 <a href="#">1381134G</a>	OLD Lucas	1 679	M	U19	✓
4	11006 <a href="#">1096890U</a>	BONHOMME-ALLAIRE Sebastien	1 242	M	S	✓
5	11006 <a href="#">0465090U</a>	GABET Alain	774	M	S	☐
6	11006 <a href="#">1035781P</a>	MORTEFON Paul	531	M	U26	✓



# QUELQUES EXEMPLES



Championnat de France des Clubs	Classement Individuel
Simulation	Comparaison
	Simulation National / Régional

[Informations et règlements sur l'espace Compétition](#)

## Classements comparés des Championnats de France des Clubs : officiel et simulation 2021

Filtres

Année: 2019 | Discipline: Kiteboard | Ligue: Toutes | CDV: Tous | Club: Tous | Optionnel: N° Club ou Nom partiel

Division: Toutes

SIMULATION REGLEMENT 2019

SIMULATION REGLEMENT 2021

INDICATEURS

12

Ligue	Club	Libellé	Total				C18				Activité Sportive %	Mobil. %	Performance %	Act Sport_VL Nb Ep 5B-C	Nb Coureurs	Kiteboard Femmes		Hommes		Licences Club Classés								
			DIV	Place	Pts	Pts	Place	Pts	Place	Pts						Place	Pts	Total	Nb	U19	Nb	U19	Nb	Nb	%			
112	83083 HKA		D1	1	36 096	5	4 896	1	31 200	2	28 654	83083	7 586	26 %	21 068	74 %	0	0	19	4	3	15	6	28	19	68 %		
124	11017 KSL		D1	2	30 308	1	9 658	4	20 650	3	26 463	11017	3 292	12 %	23 171	88 %	0	0	30	9	4	21	5	222	30	14 %		
102	59045 DFC		D1	3	28 902	4	5 102	2	23 800	14	10 180	59045	420	4 %	9 760	96 %	0	0	16	4	0	12	4	29	16	55 %		
124	34056 KWM		D1	4	25 748	6	4 548	3	21 200	6	15 162	34056	2 861	19 %	12 301	81 %	0	0	10	2	1	8	3	27	12	44 %		
892	33003 C V ARCACHON		D1	5	15 760	3	5 760	6	10 000	1	30 345	33003	8 421	28 %	4 402	15 %	17 522	58 %	5	80	15	2	1	13	0	678	404	60 %
07	44S02 Ecole de voile Yagga		D1	6	13 770	9	3 820	7	9 950	28	4 659	44S02	150	3 %	4 509	97 %	0	0	8	0	0	8	2	54	11	20 %		
05	56080 PIKC		D1	7	12 306	28	1 256	5	11 050			56080	00		2 791		0	0	6	0	0	6	5	33	10	30 %		
05	56068 ASN QUIBERON		D1	8	9 622	21	1 672	10	7 950	5	15 574	56068	7 170	46 %	2 147	14 %	6 257	40 %	5	124	2	0	0	2	1	201	95	47 %
112	83S06 LE SPOT KITECENTER		D1	9	9 622	34	1 072	8	8 550	27	4 934	83S06	157	3 %	4 777	97 %	0	0	14	5	3	9	6	60	15	25 %		
07	44039 NPB		D1	10	9 488	31	1 088	9	8 400			44039	7 273		00		1 448		7	97	1	1	1	0	0	157	64	41 %
124	34014 Y C MAUGUIO CARNON		D1	11	8 800	23	1 500	11	7 300	18	7 966	34014	3 001	38 %	1 998	25 %	2 967	37 %	1	14	2	1	1	1	0	299	85	28 %
05	56002 Y C CARNAC		D1	12	8 124	13	2 874	15	5 250	4	16 975	56002	9 623	57 %	2 819	17 %	4 533	27 %	11	196	3	1	1	2	1	306	131	43 %
07	85007 SNSablais		D1	13	8 086	37	886	12	7 200			85007	2 274		00		1 926		2	39	2	0	0	2	2	452	261	58 %
26	9M111 C N VAUCLIN		D1	14	7 990	12	3 040	16	4 950	7	13 771	9M111	5 001	36 %	4 875	35 %	3 895	28 %	4	48	17	1	0	16	5	175	81	46 %
892	40004 C N BISCARROSSE OLYM		D1	15	7 798	7	3 898	17	3 900	11	11 093	40004	2 369	21 %	2 053	19 %	6 671	60 %	1	19	5	0	0	5	0	141	55	39 %
07	44011 C N PORNIC		D1	16	6 910	52	260	13	6 650	24	6 192	44011	4 092	66 %	935	15 %	1 165	19 %	4	56	1	0	0	1	1	367	192	52 %
124	11018 K G B		D1	17	6 250	2	6 250			17	8 240	11018	2 318	28 %	5 922	72 %	0	0	22	1	1	21	2	45	22	49 %		
124	34057 MUC KITE		D1	18	5 970	40	720	14	5 250			34057	00		7 833		0	0	12	2	1	10	3	32	12	38 %		
892	17908 BN La PALMYRE		D1	19	4 344	8	3 844	20	500	25	6 116	17908	2 044	33 %	4 072	67 %	0	0	10	2	1	8	0	106	14	13 %		
27	9S216 ASPTT NOUMEA GLISSE		D1	20	4 170	22	1 620	18	2 550	21	6 564	9S216	1 440	22 %	5 124	78 %	0	0	4	0	0	4	1	53	22	42 %		



# QUELQUES EXEMPLES



Championnat de France des Clubs    Classement Individuel  
 Simulation    Comparaison    Simulation National / Régional

[Informations et règlements sur l'espace Compétition](#)

## Classements comparés des Championnats de France des Clubs : officiel et simulation 2021

Filtres

Année	Discipline	Ligue	CDV	Club	Optionnel : N° Club ou Nom partiel
2019	Kiteboard	OCCITANIE (124)	Tous	Tous	
Division	Toutes				

Ligue	Club	Libellé	DIV	Place	SIMULATION REGLEMENT 2019				SIMULATION REGLEMENT 2021				INDICATEURS																				
					Total Pts	Promo Place	Promo Pts	Elite Place	Elite Pts	C18 Place	C18 Pts	Club	Activité Sportive %	Mobil. %	Performance %	Act Sport. Nb	Sport. Vl. Nb	Kiteboard Coureurs	Femmes Nb	Hommes Nb	U19 Nb	Licences Nb	Club Classés Nb	%									
124	11017	KSL	D1	2	30	308	1	9	659	4	20	650	3	26	463	11017		3	292	12%	23	171	88%	0	0	30	9	4	21	5	222	30	14%
124	34056	KWM	D1	4	25	748	6	4	548	3	21	200	6	15	162	34056		2	861	19%	12	301	81%	0	0	10	2	1	8	3	27	12	44%
124	34014	Y C MAUGUIO CARNON	D1	11	8	800	23	1	500	11	7	300	18	7	966	34014	3.001	38%	1	998	25%	2	967	37%	1	14	2	1	1	0	299	85	28%
124	11018	K G B	D1	17	6	250	2	6	250				17	8	240	11018		2	318	28%	5	922	72%	0	0	22	1	1	21	2	45	22	49%
124	34057	MUC KITE	D1	18	5	970	40	720	14	5	250					34057		0	0		7	833		0	0	12	2	1	10	3	32	12	38%
124	11015	C V CAP LEUCATE	PN	41	848	38	848						36	1	783	11015		7	0	39%	1	083	61%	0	0	2	0	0	2	1	156	19	12%
124	66018	CKC	PN	46	508	44	508									66018		0	0		2	821		0	0	2	1	0	1	0	2	2	100%
124	34001	S N BEZIERS VALRAS	PN	49	440	47	440									34001		0	0		0	475		0	0	4	0	0	4	0	24	19	79%
124	34013	YC La Grande Motte	PN	55	240	54	240									34013	9.000	0	0		2	010		4	52	2	0	0	2	0	484	198	41%

Export Excel     Classement complet     L'extrait actuel

© FFVoile 2020



Version



# QUELQUES EXEMPLES



Championnat de France des Clubs	Classement Individuel
<b>Simulation</b>	Comparaison
Simulation National / Régional	

[Informations et règlements sur l'espace Compétition](#)

## 44030 - APCC VOILE SPORTIVE

Année 2019, Habitables 40105 pts

Analyse de la mobilisation

ANNEE_SPORTIVE	Coureurs	Nombre	5C				5B			5A			4	3	Moyenne
			1	2	3	4	1	2	3	1	2	3			
2019	Tous	166	42 %	17 %	10 %	2 %	11 %	2 %	1 %	47 %	16 %	55 %	45 %	23 %	
2019	Retenus	25	68 %	52 %	48 %	8 %	28 %	8 %	4 %	92 %	52 %	88 %	92 %	49 %	

Points de mobilisation pour chaque coureur du club, pour la discipline concernée et uniquement issu du classement régional :

Seulement les coureurs retenus

N° Licence	Nom	Prénom	Genre	Cat.	Age	Retenu	Total	5C				5B			5A			4	3	Indice
								1	2	3	4	1	2	3	1	2	3			
1	0086256A	JAFFREZIC	JEAN-YVES	M	S	✓	2360	192	192	176	0	40	120	0	640	1000	64%			
2	1209331V	FLEURY	DAMIEN	M	U26	✓	2210					390	300	600	920	36%				
3	0459443M	MORICEAU	SIMON	M	S	✓	2098	175	175	0	0			768	980	36%				
4	1375633B	LIEGEY	LOUIS	M	U26	✓	2050	200				300	0	680	870	36%				
5	1216184J	LE DEM	ELLIOT	M	U26	✓	1968	200	109	109		0	680	870	45%					
6	1325448Y	BRUNEAU	PAUL	M	U26	✓	1964	200				330	604	830	36%					
7	0384898L	QUEVEAU	JEAN	M	S	✓	1942				0	0	210	0	732	1000	27%			
8	0056259D	SAMBON	LAURENT	M	S	✓	1936	176	0	0		120	0	640	1000	36%				
9	0543438G	BERTHET	PIERRE LOIC	M	S	✓	1890					330	600	960	27%					
10	1394119H	GUILCHER	THEAU	M	U26	✓	1878	159	159	10	0	270	0	280	1000	55%				
11	0344111Z	GERON	MATHILDE	F	S	✓	1780					600	0	520	660	27%				
12	1096680A	LE DEM	TITOUAN	M	S	✓	1722	51	51	0		0	640	980	36%					
13	1327240S	RIOU	MARGOT	F	U26	✓	1681	68	68	10	10	270	360	895	64%					
14	1430865N	JAFFRAIN	BLANDINE	F	U26	✓	1669	27	27	10		270	0	440	895	55%				
15	1387640J	MANNEVILLE	JOEL-HENRI	M	S	✓	1654	176	58		60	390	270	120	580	64%				
16	1146752J	RAMEE	PIERRE-LOUIS	M	S	✓	1510	176	167	167	40	0	0	0	960	45%				
17	1168571M	HILAIRE	CLEMENTINE	F	U26	✓	1442	76	76	10		0	360	920	45%					
18	0052008A	BOUET	MARC	M	S	✓	1297					60	572	665	27%					
19	1201565F	LE GOFF	JEANNE	F	U26	✓	1200					270	0	440	490	27%				



Championnat de France des Clubs	Classement Individuel
<b>Simulation</b>	Comparaison
Simulation National / Régional	

[Informations et règlements sur l'espace Compétition](#)

## 76038 - CV ST AUBIN ELBEUF

Année 2019, Habitables 42949 pts

Analyse de la mobilisation

ANNEE_SPORTIVE	Coureurs	Nombre	5C				5B			5A			4	3	Moyenne
			1	2	3	4	1	2	3	1	2	3			
2019	Tous	120	20 %	5 %	0 %	0 %	77 %	32 %	20 %	37 %	19 %	46 %	31 %	26 %	
2019	Retenus	25	64 %	24 %	0 %	0 %	92 %	68 %	64 %	80 %	52 %	80 %	84 %	55 %	

Points de mobilisation pour chaque coureur du club, pour la discipline concernée et uniquement issu du classement régional :

Seulement les coureurs retenus

N° Licence	Nom	Prénom	Genre	Cat.	Age	Retenu	Total	5C				5B			5A			4	3	Indice
								1	2	3	4	1	2	3	1	2	3			
1	1291197X	PETRIMAUX	MATHIEU	M	U19	✓	3063	200	200			280	220	180	390	628	965	73%		
2	1291058C	OGER	WANDRILLE	M	U19	✓	2976	200	153			280	180	180	390	0	628	965	73%	
3	1171586C	SCHEBEN	PAUL	M	S	✓	2671	200	146			180	180	180	300	210	320	955	82%	
4	1363848A	POLAERT	EMILIEN	M	U19	✓	2581	58				280	200	60	390	628	965	64%		
5	1214123M	MARGUERAY	CLEMENT	M	S	✓	2395	200				180	180	140	210	210	320	955	73%	
6	1373206Y	PONÇON	CLOTILDE	F	S	✓	2185	10				180	180	120	210	210	320	955	73%	
7	1023029F	MORETTI	FREDERIC	M	S	✓	2161	200	146			200	180	160			320	955	64%	
8	1216677X	SORET	PIERRE	M	U26	✓	2128	176				200		360		492	900	45%		
9	0209878Y	CHATEAU	YANN	M	S	✓	1860	200				220				440	1000	36%		
10	0920195V	RENE	JEAN-PAUL	M	S	✓	1825					200	180	160	330	0	955	45%		
11	1014769B	COURTOIS	PAULINE	F	S	✓	1793	153				240		0	0	400	1000	36%		
12	1448093F	CLAUDEL	REMI	M	U26	✓	1755					180	180	120			320	955	45%	
13	1250319R	MICHEL	PIERRE	M	U26	✓	1710							360	300	400	650	36%		
14	1296421P	PETRIMAUX	FRANÇOIS	M	S	✓	1651	200	146			180	160	120	360	90	395	73%		
15	0504807H	CORSON	NATHALIE	F	S	✓	1640					240		0	0	400	1000	27%		
16	1370350G	ROMATIER	ANTOINE	M	S	✓	1510					180	180		330	300	520	45%		
17	1372135H	DEL COURT	LÉON	M	U19	✓	1395	200	45			320	180	180	270	150	50	73%		
18	1357314U	GARNIER	GREGORY	M	S	✓	1320	10				160	120	100	360	270	80	220	73%	
19	1273189P	VENNIN	MARGOT	F	U26	✓	1315	10				40		300	0	280	685	45%		



# QUELQUES EXEMPLES



Championnat de France des Clubs Classement Individuel  
Simulation Comparaison Simulation National / Régional

Informations et règlements sur l'espace Compétition

## 17013 - S R ROCHELAISES

Année 2019, Dériveurs 45831 pts

Analyse de la mobilisation

ANNEE_SPORTIVE	Coureurs	Nombre	5C				5B			5A		4	3	Moyenne
			1	2	3	4	1	2	3	1	2			
2019	Tous	74	28 %	9 %	7 %	3 %	55 %	30 %	5 %	66 %	50 %	61 %	32 %	31 %
2019	Retenus	25	32 %	8 %	4 %	0 %	72 %	40 %	8 %	88 %	88 %	88 %	64 %	45 %

Points de mobilisation pour chaque coureur du club, pour la discipline concernée et uniquement issu du classement régional :

☑ Seulement les coureurs retenus

N° Licence	Nom	Prénom	Genre	Cat.	Age	Retenu	Total	5C				5B			5A		4	3	Indice
								1	2	3	4	1	2	3	1	2			
1	1350640S	BRAULT	CLOVIS	M	U19	✓	3259					390	338	600	471	720	740	55%	
2	1313420W	VERON	PAUL	M	U19	✓	3218					400		600	573	720	925	45%	
3	1371431Z	LAFFARGUE	THOMAS	M	U15	✓	3079	181				368	340	0	552	501	632	505	64%
4	1313412N	GRANDENER	MATISSE	M	U19	✓	2987					302	242		540	420	748	735	55%
5	1409843M	LAFAGE	MAELYS	F	U15	✓	2721	168				290	220	0	540	468	620	415	64%
6	1267400J	HUPE	LOUIS	M	U19	✓	2676					358			555	444	644	675	45%
7	1337618C	GUILLEMASSEY	KYLLIAN	M	U19	✓	2548					346	294		510	390	488	520	55%
8	1246398G	SALOMON	ELIOTT	M	U19	✓	2510					100			498	330	752	830	45%
9	1340360J	BONIFACE	GASPARD	M	U15	✓	2467	175				280	274		519	483	736		55%
10	1313419V	ROLAIN	AUDRIC	M	U19	✓	2204								537	303	784	580	36%
11	1273247Z	HERBERT	VICTOR	M	U19	✓	2194								420	270	744	760	36%
12	0422167H	BARRE	DMITRI	M	S	✓	2107								390	321	636	760	36%
13	1310804A	LACOMBLEZ	ESTEBAN	M	U26	✓	2078					374	326		468	60	240	610	55%
14	0588362C	CRUETTE	JEAN FRANCOIS	M	S	✓	2044					80			396	270	568	730	45%
15	1340359H	BONIFACE	ARTHUR	M	U15	✓	1878	156				160	146		504	456	456		55%
16	1350633K	RACOUPEAU	THIBAUT	M	U15	✓	1875					0			534	528	508	305	36%
17	1304745K	SIBE	AGATHE	F	U15	✓	1426	99				140	100		390	381	316		55%
18	1410867D	LEYCURAS	EDEN-MARIE	F	U15	✓	1232	54				160	120		225	201	472		55%
19	1371433B	LAFFARGUE	CLARA	F	U19	✓	1114								270	150	244	50	36%
20	1403756W	BUNOUST	JOSEPHINE	F	U19	✓	684								210	180	244	50	36%
21	1395931V	LAYEC	MARION	F	U15	✓	569								162	147	260		27%
22	1408138L	QUERCY	CHARLINE	F	U15	✓	401	153	96						152				27%



Championnat de France des Clubs Classement Individuel  
Simulation Comparaison Simulation National / Régional

Informations et règlements sur l'espace Compétition

## 76033 - YC ROUEN 76

Année 2019, Dériveurs 46536 pts

Analyse de la mobilisation

ANNEE_SPORTIVE	Coureurs	Nombre	5C				5B			5A		4	3	Moyenne
			1	2	3	4	1	2	3	1	2			
2019	Tous	63	83 %	73 %	52 %	37 %	65 %	44 %	25 %	38 %	30 %	56 %	40 %	49 %
2019	Retenus	21	100 %	95 %	90 %	71 %	95 %	86 %	62 %	76 %	67 %	86 %	81 %	83 %

Points de mobilisation pour chaque coureur du club, pour la discipline concernée et uniquement issu du classement régional :

☑ Seulement les coureurs retenus

N° Licence	Nom	Prénom	Genre	Cat.	Age	Retenu	Total	5C				5B			5A		4	3	Indice
								1	2	3	4	1	2	3	1	2			
1	1249904J	AROUX	MARTIN	M	U19	✓	3672	200	200	187	162	400	360	320	456	351	656	380	100%
2	1214555M	AROUX	MAXIME	M	U26	✓	3348	200	191	140	99	334	260	200	588	459	512	365	100%
3	0063466L	VATINEL	MICHEL	M	S	✓	3304	200	200	179	162	320	202	0	420	336	680	605	91%
4	1177204E	SOINARD	THOMAS	M	U26	✓	3259	137	130	124	112	400	380	320	369	0	592	695	91%
5	1398507D	BOETON	MATTHIEU	M	U19	✓	3236	116	112	105		320	280	160	588	180	760	615	91%
6	1369871Z	LE BARBENCHON	ANTOINE	M	U19	✓	3156	200	189	181	170	300	280	280	474	273	444	365	100%
7	0220782G	AROUX	ALEXIS	M	S	✓	3023	162	158	133	39	340	334	280	393	0	764	420	91%
8	1382979D	MAQUENNEHAN	JEHAN	F	U15	✓	2808	179	172	168	168	240	180	160	528	0	488	525	91%
9	1277858C	LABBEY	ALICE	F	U19	✓	2707	68	42	35	25	300	260	202	360	159	656	600	100%
10	1332455Z	SAIDI	YANIS	M	U19	✓	2289	171	149	144	120	260	240	200	189	87	404	325	100%
11	1214552J	LABBEY	MATHIEU	M	U26	✓	2093	147	134			140	0		342	153	692	485	64%
12	1378548N	LEFEVRE	LUKAS	M	U15	✓	2056	189	150	143	66	334	260	220	150	90	364	90	100%
13	1315123V	GRIBOVAL	ANTOINE	M	U19	✓	2024	189	178	90	86	400	200				476	405	73%
14	1289071H	CLAMAGIRAND	GASPARD	M	U19	✓	2011	185	168	160	111	202			357	276	332	220	82%
15	1019361K	GUENEGUEZ	THOMAS	M	S	✓	1879	200	184	153	126	268	260	80			608		73%
16	0006387D	LEMAITRE	DENIS	M	S	✓	1847	200	200	175		380	160		207			525	64%
17	1400600J	PARIS	PIERRE	M	U15	✓	1576	149	147	124	42	300	200		180	120	244	70	91%
18	1140168A	SIMON	BRIGITTE	F	S	✓	1108	96	70	52	48	100					692	50	64%
19	1214554L	LABBEY	JULIE	F	U26	✓	755	96	68	35		120	120	100	120		96		73%
20	1418056S	MARIS	LORELEI	F	S	✓	346	60	48	42		136	60						45%
21	1451956E	HAUGUEL	INES	F	U15	✓	39	39											9%



# QUELQUES EXEMPLES



Championnat de France des Clubs    Classement Individuel  
Simulation    Comparaison    **Simulation National / Régional**

[Informations et règlements sur l'espace Compétition](#)

## Classement Individuel National / Régional, (simulation règlement 2021)

Filtres

Année : 2019    Classement : Régional    Discipline : Dériveurs    Région : CORSE

Optionnel : Club :

Nom     Catégorie d'âge U15    Genre :  Tout  Féminin  Masculin

12

PLACE	PTS	LICENCE	Nom	Prénom	Sexe	Cat	Club	Club	Nat/Rég	Discipline
1	29	3675	<a href="#">1400747M</a>	MARINACCE	Lennie	F	U15 2A025	BN MARE E VELA	R	D
2	105	3153	<a href="#">1350713T</a>	NOIR	Aydan	M	U15 2A025	BN MARE E VELA	R	D
3	205	2804	<a href="#">1404510G</a>	RUAULT	Gaspard	M	U15 2A025	BN MARE E VELA	R	D
4	244	2685	<a href="#">1411488A</a>	DONAZZON	Maxime	M	U15 2A003	S.N. AJACCIO	R	D
5	353	2445	<a href="#">1333370C</a>	SANTONI	Pierre-Marie	M	U15 2A010	S L N PORTICCIO	R	D
6	525	2044	<a href="#">1442600J</a>	DONAZZON	Raphael	M	U15 2A003	S.N. AJACCIO	R	D
7	678	1790	<a href="#">1405372E</a>	GUIOMAR	Noémi	F	U15 2A010	S L N PORTICCIO	R	D
8	923	1443	<a href="#">1333373F</a>	THIELLY	Oscar	M	U15 2A025	BN MARE E VELA	R	D
9	950	1415	<a href="#">1343309F</a>	FRAINAUD	Manaos	M	U15 2A025	BN MARE E VELA	R	D
10	1013	1333	<a href="#">1427667D</a>	CONAN	Matteo	M	U15 2A010	S L N PORTICCIO	R	D
11	1037	1308	<a href="#">1384275D</a>	AMMANNATI	Oscar	M	U15 2A025	BN MARE E VELA	R	D
12	1135	1205	<a href="#">1407362C</a>	LUPU ASAVEI	Denis	M	U15 2A025	BN MARE E VELA	R	D
13	1161	1183	<a href="#">1350712S</a>	THIELLY	Basile	M	U15 2A025	BN MARE E VELA	R	D
14	1203	1152	<a href="#">1402141P</a>	MARIGHETTO	Vincent	M	U15 2A025	BN MARE E VELA	R	D
15	1203	1152	<a href="#">1408857K</a>	HUBERT-SETA	Chiara	F	U15 2A010	S L N PORTICCIO	R	D
16	1333	1052	<a href="#">1438270Y</a>	BLANCHARD	Nathan	M	U15 2A025	BN MARE E VELA	R	D
17	1371	1022	<a href="#">1389073B</a>	THIELLY	Cassiel	M	U15 2A025	BN MARE E VELA	R	D
18	1389	1005	<a href="#">1410690U</a>	TRECVL	Mael	F	U15 2A010	S L N PORTICCIO	R	D
19	1415	990	<a href="#">1343527H</a>	GROUEIX	Baptiste	M	U15 2A010	S L N PORTICCIO	R	D
20	1432	983	<a href="#">1427134Y</a>	AMMANNATI	Victor	M	U15 2A025	BN MARE E VELA	R	D



## EN CONCLUSION

**Cette évolution, c'est bien plus que des classements :**

- **C'est un puissant outil d'analyse de l'activité au service des clubs, des CDV, des ligues et de la FFVoile**
- **C'est la mise en exergue du lien fondamental entre le coureur et son club qui doivent évoluer en synergie**
- **C'est le reflet de la politique sportive fédérale pour l'accompagnement de tous les clubs**